

DOM
REG [.lt]

Trumpa domenų rinkos apžvalga

Daiva Tamulionienė

Kauno technologijos universiteto Interneto paslaugų centras

2018-12-06

Globali rinka

2018 m. spalio mėn.¹:

1 501 aukščiausio lygio domenas (TLD)

~344,5 mln. antro lygio domenų

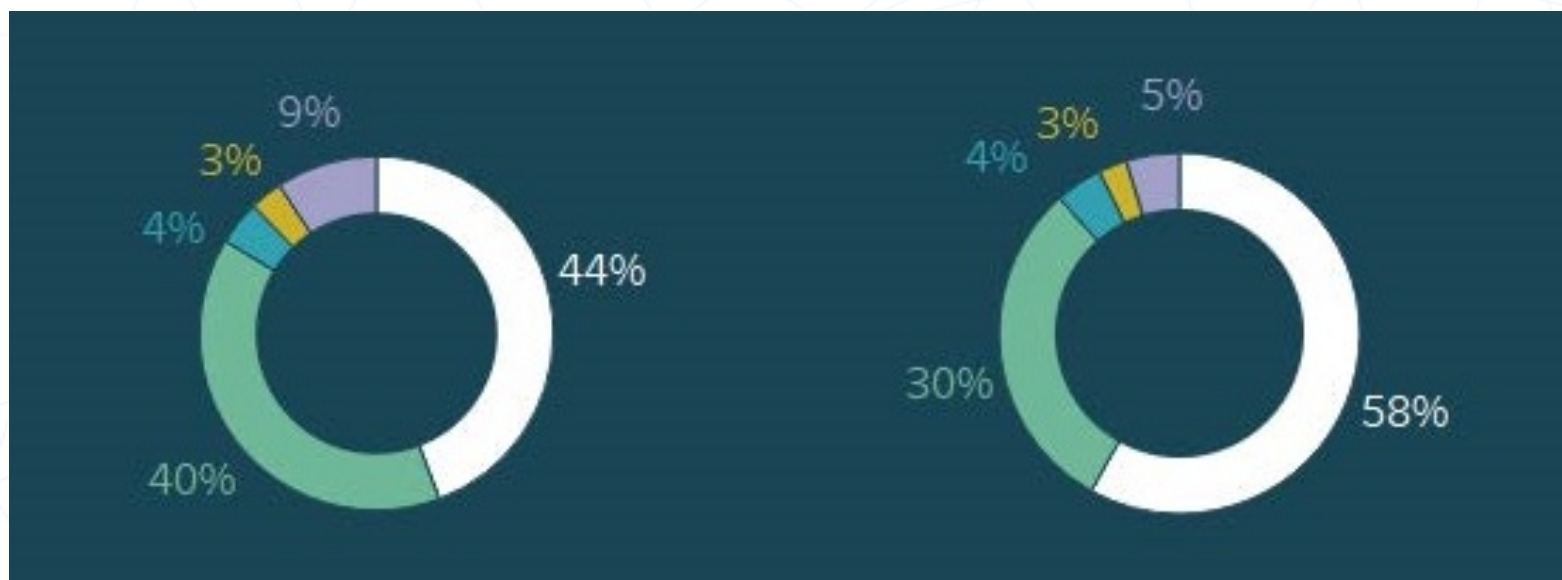
		Antro lygio domenų (mln.)	Augimas (per metus)
ccTLD	Afrika (58)	3,4	6,2 %
	Amerika (53)	13,9	1,4 %
	Azija (98)	63,3	2,9 %
	Europa (57)	71,7	2,7 %
gTLD (1 232)		191,9	7,1 %
		344,2	5,7 %

¹ Šaltinis: CENTRstats

Rinkos padalijimas

Pasaulis

Europa



ccTLD

.com

.net

.org

kiti gTLD

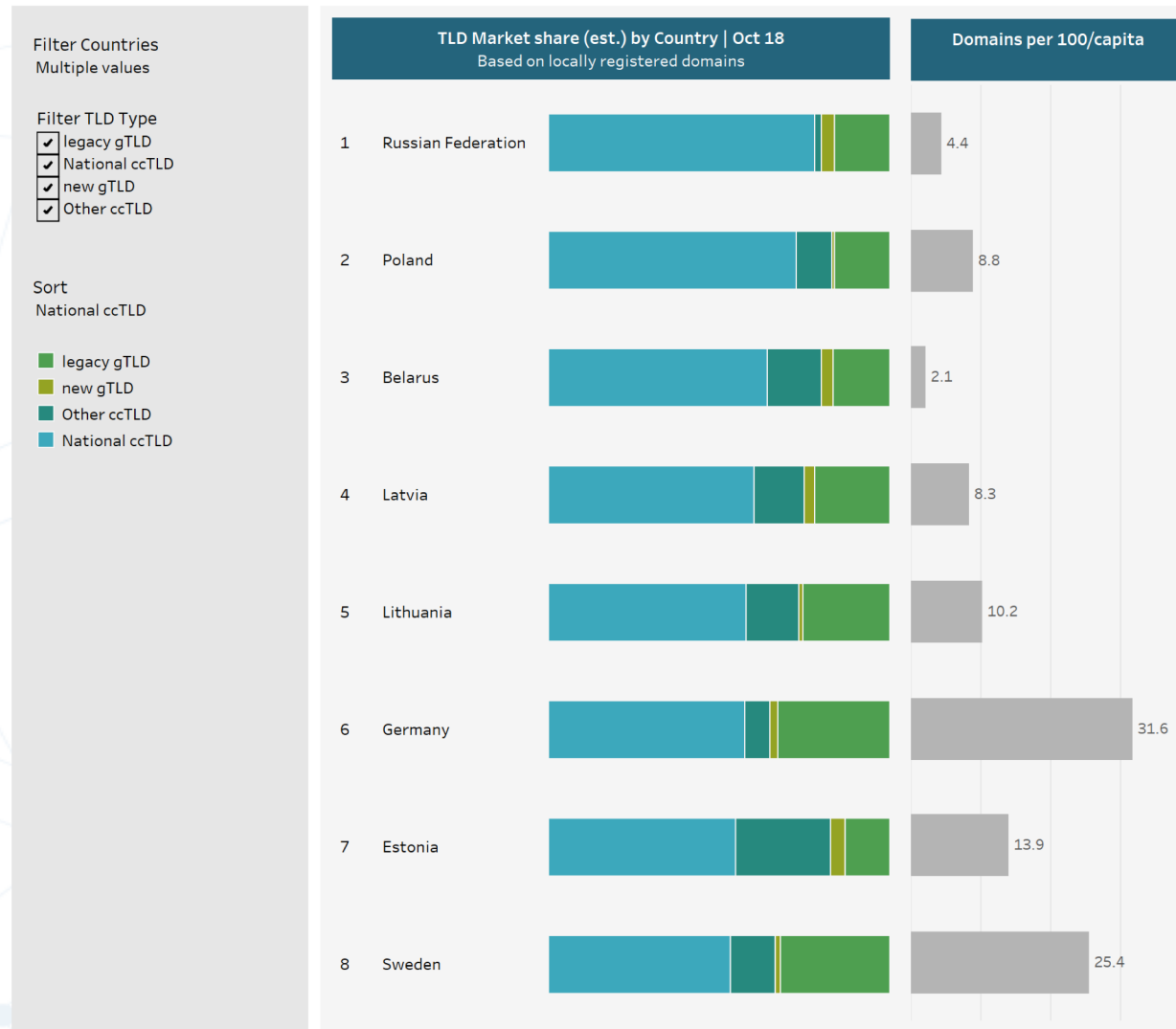
10 didžiųjų

	Antro lygio domenų (mln.)	Augimas (per metus)
.com	135,9	5,1 %
.de	16,2	-0,3 %
.net	13,9	-6,1 %
.uk	11,9	9,8 %
.org	10,3	-0,5 %
.nl	5,8	0,8 %
.ru	5,1	-7,4 %
.info	5,0	-17,6 %
.br	4,0	1,7 %
.eu	3,7	-1,4 %

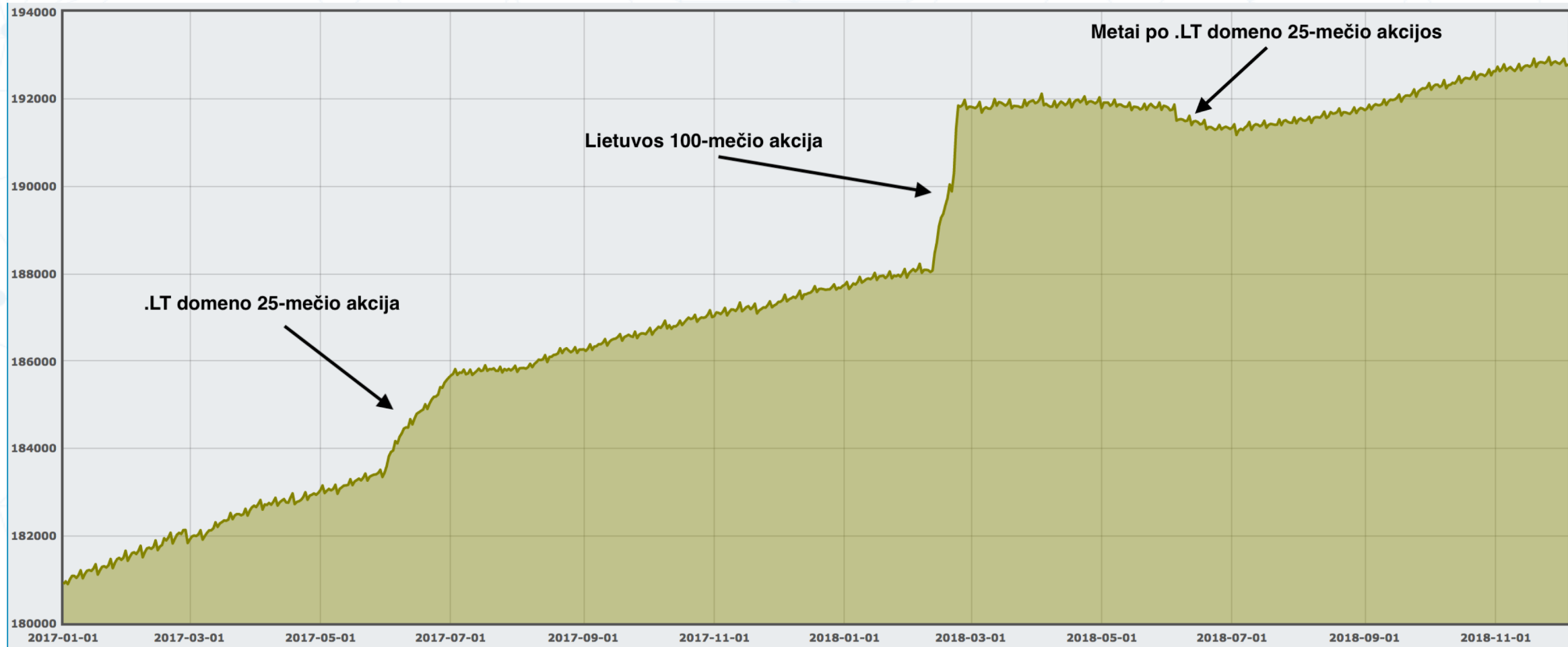
Lietuvos asmenų registruoti domenai

	Antro lygio domenų (tūkst.)	Dalis iš visų (%)
.lt	168,2	57,9 %
.com	61,1	21,0 %
.eu	27,3	9,4 %
.net	9,5	3,3 %
.be	3,5	1,2 %
.lv	2,9	1,0 %
.uk	2,3	0,8 %
.info	2,0	0,7 %
.org	1,6	0,6 %
.ru	1,4	0,5 %
<i>kiti ALD</i>	<i>10,4</i>	<i>3,6 %</i>

Registracijų pasiskirstymas skirtingose šalyse



.LT domeno statistika



Klausimai?

AČIŪ

<https://www.domreg.lt>
daiva@domreg.lt